

Приложение 1
к Порядку составления и утверждения
отчета о результатах деятельности
муниципальных образовательных
учреждений Селижаровского
муниципального округа и об
использовании закрепленного за ними
имущества



СОГЛАСОВАНО

Директор МОУ Большекошинской средней школы
(наименование должности лица, согласовывающего документ)

(подпись)

Лисичкина С.Н.

(расшифровка подписи)

« 09 »

03

20 23 г.



УТВЕРЖДАЮ
Руководитель ОО

(наименование должности лица, утверждающего документ)

(подпись)

Божкина Н.Н.

(расшифровка подписи)

« 09 »

03

20 23 г.

ОТЧЕТ

о результатах деятельности муниципального бюджетного учреждения Селижаровского
муниципального округа
и об использовании закрепленного за ним имущества

Муниципальное общеобразовательное учреждение Большекошинская средняя общеобразовательная школа
(полное наименование учреждения)

за 2022 отчетный год

Раздел 1. Общие сведения об учреждении

1	Разрешительные документы, на основании которых учреждение осуществляет деятельность:	Номер	Дата выдачи	Срок действия
1.1	Документ, подтверждающий факт внесения сведений в Единый государственный реестр юридических лиц	69 № 000414196	20.11.2002 г.	без срока действия
1.2	Свидетельство о постановке на учет в налоговом органе	69 № 000640056	19.03.1999 г.	без срока действия
1.3	Лицензия на осуществление образовательной деятельности	69 Л 01 № 0002471	29.12.2020 г.	бессрочно

2	Виды деятельности:
2.1	Основные:
2.1.1	Начальное общее образование
2.1.2	Основное общее образование
2.1.3	Среднее общее образование
2.2	Иные:
2.2.1	Дополнительное образование детей и взрослых

3	Услуги (работы), которые оказываются за плату:	Перечень потребителей данной услуги (работы)	
		предыдущий год	отчетный год
	Дополнительное образование детей и взрослых	46	46

	структурных подразделений (филиалов)	предыдущий год	отчетный год
	-	-	-

5	Численность в соответствии с утвержденным штатным расписанием учреждения (для бюджетных учреждений)	Предыдущий год	Отчетный год
	Количество (всего)	21	24 (вновь принятые 3 сотрудника, основная должность)

6	Фактическая численность учреждения	Предыдущий год	Отчетный год
	Количество (всего). Количественный состав по квалификации сотрудников. Причины, приведшие к изменению количества штатных единиц	21 (увольнение сотрудника по собственному желанию)	24 (вновь принятые 3 сотрудника, основная должность)
7	Количество вакантных должностей	0	0
8	Средняя заработная плата сотрудников (руб.), в том числе: руководителей; заместителей руководителей; специалистов	29 234,20 руб.	31 158,76 руб.
8.1	Преподаватели первой категории	40 974,47 руб.	42 363,15 руб.
8.2	Преподаватели высшей категории	42 979,53 руб.	44 162,18 руб.

Раздел 2. Результат деятельности учреждения

		Предыдущий год	Отчетный год
9	Изменение (увеличение, уменьшение) балансовой (остаточной) стоимости нефинансовых активов относительно предыдущего отчетного года (в процентах)	уменьшение на 18,49 %	увеличение на 134,14 %
10	Общая сумма выставленных требований в возмещение ущерба по недостачам и хищениям материальных ценностей, денежных средств, а также от порчи материальных ценностей, руб.	0	0
11	Изменение (увеличение, уменьшение) дебиторской и кредиторской задолженности учреждения в разрезе поступлений (выплат), предусмотренных Планом финансово-хозяйственной деятельности муниципального (муниципального) учреждения (далее - План) относительно предыдущего отчетного года (в процентах) с указанием причин образования просроченной кредиторской задолженности, а также дебиторской задолженности, нераскрытой к взысканию	Дебиторская задолженность по доходам - увеличение на 383,54 %. Дебиторская задолженность по выплатам - увеличение на 100 %. Кредиторская задолженность по выплатам - уменьшение на 80,84 %. Кредиторская задолженность по доходам - без изменений	Дебиторская задолженность по доходам - уменьшение на 89,02 %. Дебиторская задолженность по выплатам - увеличение на 103,85 %. Кредиторская задолженность по выплатам - увеличение на 59,13 %. Кредиторская задолженность по доходам - без изменений
12. Суммы доходов, полученных учреждением от оказания платных услуг (выполнения работ), при осуществлении основных видов деятельности сверх муниципального задания, при осуществлении иных видов деятельности			
13. Сведения об исполнении муниципального задания на оказание муниципальных услуг (выполнение работ) (для бюджетных учреждений, а также казенных учреждений, которым в соответствии с решением органа, осуществляющего функции и полномочия учредителя, сформировано муниципальное задание)			
14. Сведения об оказании муниципальными учреждениями муниципальных услуг (выполнении работ) (для бюджетных учреждений, а также казенных учреждений, которым в соответствии с решением органа, осуществляющего функции и полномочия учредителя, сформировано муниципальное задание) сверх муниципального задания			
15. Сведения об иных видах деятельности (доля объема услуг (работ) в рамках осуществления иных видов деятельности в общем объеме осуществляемых учреждением услуг (работ))			
16	Общие суммы прибыли учреждения после налогообложения в отчетном периоде, образовавшейся в связи с оказанием учреждением частично платных и полностью платных услуг (работ), руб.	0	0

17	Цены (тарифы) на платные услуги (работы), оказываемые потребителям (в динамике в течение отчетного периода):	месяц/руб. – 282 192,21 руб.	месяц/руб. – 258 982,39 руб.
	Итого: относительно предыдущего отчетного года (в процентах)	88,46%	123,91%
18	Количество потребителей, воспользовавшихся услугами (работами) учреждения:	46	57
	в том числе:		
	общеобразовательными	46	57
	платными для потребителей	0	0
19	Количество жалоб потребителей: принятые меры по результатам рассмотрения жалоб	0	0

20	Суммы поступлений (с учетом возвратов) в разрезе поступлений, предусмотренных Планом	Плановые поступления (руб.)	Кассовые поступления (руб.)
1	Доходы от оказания платных услуг	248 840,82 руб.	178 779,11 руб.
2	Субсидии на выполнение муниципального задания	13 709 031,44 руб.	13 699 417,82 руб.
3	Субсидии на иные цели	672 703,20 руб.	672 703,20 руб.
4	Иные доходы	0,00 руб.	0,00 руб.

21	Суммы выплат (с учетом восстановленных кассовых выплат) в разрезе выплат, предусмотренных Планом	Плановые выплаты (руб.)	Кассовые выплаты (руб.)
1	Заработная плата	7 881 065,79	7 877 137,22
2	Прочие выплаты	0,00	0,00
3	Начисления на зарплату	2 392 131,72	2 378 900,03
4	Услуги связи	6 106,66	6 106,66
5	Транспортные услуги	1 089 889,92	1 080 276,30
6	Коммунальные услуги	1 806 047,00	1 805 174,10
7	Арендная плата за пользование имуществом	0,00	0,00
8	Услуги по содержанию имущества	318 559,64	318 559,64
9	Прочие услуги	228 288,76	228 288,76
10	Пособия по социальной помощи населению в натуральной форме	16 700,00	0,00
11	Социальные пособия и компенсации персоналу в денежной форме	24 607,70	24 607,70
12	Прочие расходы	57 079,00	52 000,00
13	Расходы по приобретению материальных запасов	864 882,60	810 402,69
14	Расходы по приобретению основных средств	180 543,20	180 543,20
15	Приобретение работ, услуг для целей капитальных вложений	0,00	0,00
Итого		14 865 901,99	14 761 996,30

22	Сведения о возвратах остатков субсидий и расходов прошлых лет за отчетный период (для бюджетных учреждений)	Произведено возвратов (руб.)
	0	0

23. Сведения об исполнении мероприятий по капитальному ремонту

Нет

Раздел 3. Об использовании имущества, закрепленного за учреждением

24. Общая балансовая (остаточная) стоимость имущества, находящегося у учреждения на праве оперативного управления:

N п/п	Балансовая (остаточная) стоимость имущества (руб.)	На начало года		На конец года	
		Балансовая стоимость	Остаточная стоимость	Балансовая стоимость	Остаточная стоимость
i	Недвижимого имущества	12 890 010,30	0,00	12 890 010,30	0,00
1.1	переданного в аренду	0	0	0	0
1.2	переданного в безвозмездное пользование	0	0	0	0
2	Движимого имущества	5 639 804,62	410 864,78	7 235 941,83	962 034,49
2.1	переданного в аренду	0	0	0	0
2.2	переданного в безвозмездное пользование	0	0	0	0
2.3	арендованного для размещения учреждения	0	0	0	0
	Всего:	18 529 814,92	410 864,78	20 125 952,13	962 034,49

25. Количество и общая площадь объектов недвижимого имущества, находящегося у учреждения на праве оперативного управления:

N п/п	Целевое назначение (использование) объектов недвижимого имущества	Количество объектов недвижимого имущества, находящегося у учреждения на праве оперативного управления		Общая площадь объектов недвижимого имущества, находящегося у учреждения на праве оперативного управления	
		На начало года	На конец года	На начало года	На конец года
1	Здания, сооружения	1	1	2 802,5 кв.м.	2 802,5 кв.м.

26. Общая балансовая стоимость недвижимого имущества приобретенного в отчетном году, в руб.:



Имущество, приобретенное	Недвижимое имущество	
	На начало года	На конец года
-	0	0


Раздел 4. О показателях эффективности деятельности учреждения

27	Виды деятельности, в отношении которых установлен показатель эффективности:

28	Правовой акт, устанавливающий показатель эффективности деятельности учреждения в отношении реализуемого учреждением вида деятельности

29	Данные о достижении показателей эффективности деятельности учреждения (данный показатель приводится в разрезе наименования, установленного в правовом акте, единицы измерения, целевого значения, установленного в правовом акте, фактического значения, достигнутого за отчетный период)

Руководитель:  Директор
(должность)  (подпись) _____ Лисичкина С.Н.
(расшифровка подписи)

Исполнитель: _____ гл.бухгалтер
(должность)  (подпись) _____ Жукова О.Н.
(расшифровка подписи)